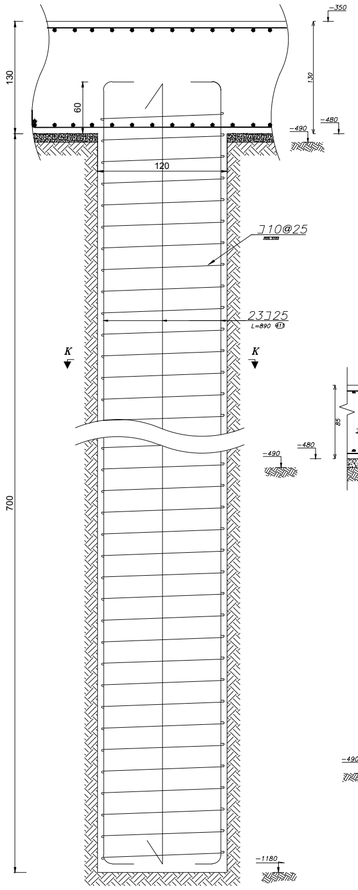

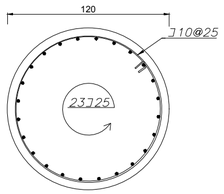

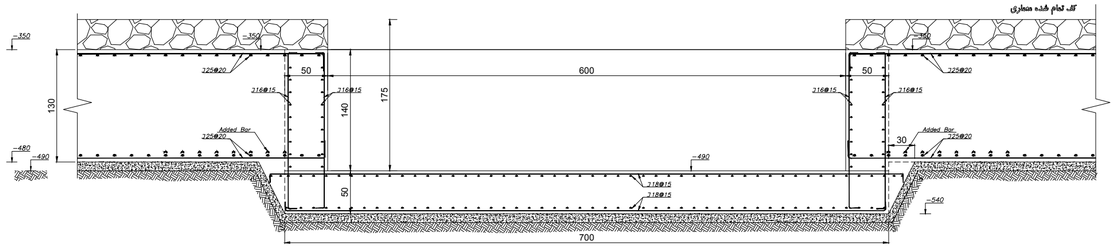

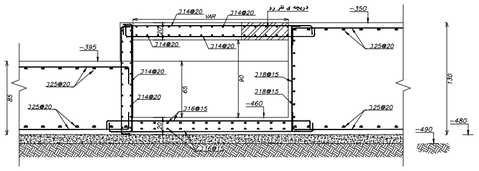

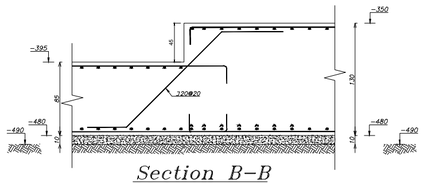

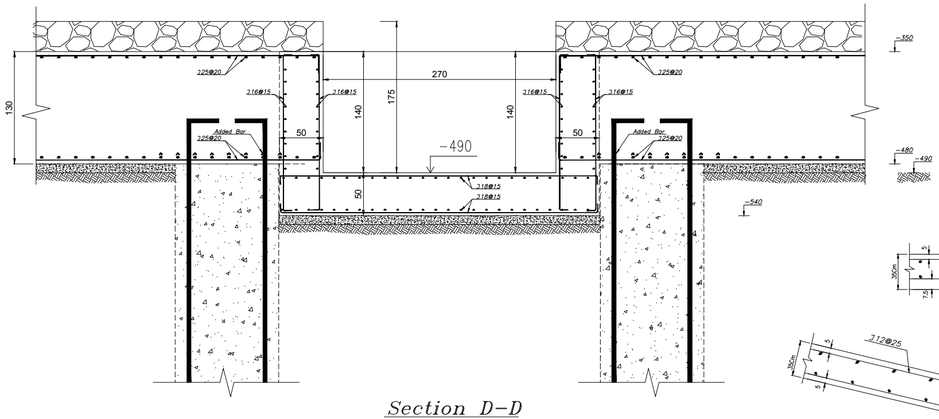

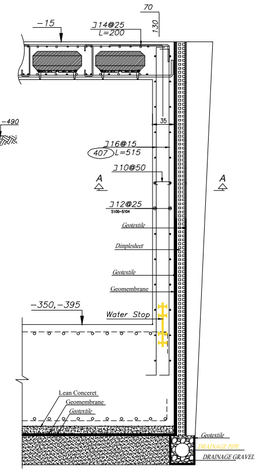

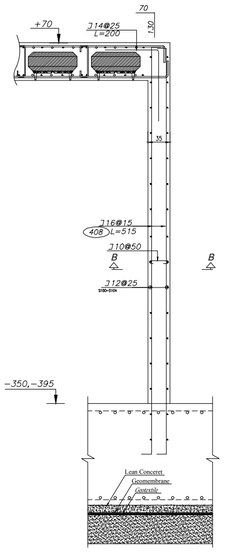

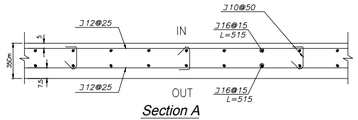

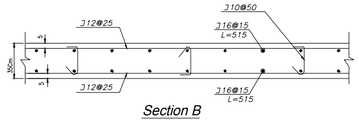

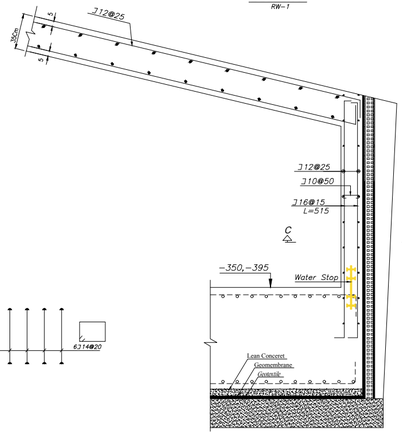

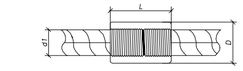

Bar Diameter(mm)	d1	16	18	20	22	25	28	30	32
External Dia(mm)	D	23	28	30	33	38	43	48	48
Coupler Length(mm)	L	42	46	50	54	62	68	72	76

Standard Coupler

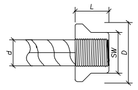

Bar Diameter(mm)	d	16	18	20	22	25	28	30	32	36	40
External Dia(mm)	D	38	40	43	48	58	63	68	75	83	95
Coupler Length(mm)	L	21	23	25	27	31	34	36	38	42	46

STE Coupler

مشخصات و ضوابط اجرایی کوپلرها

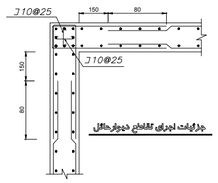

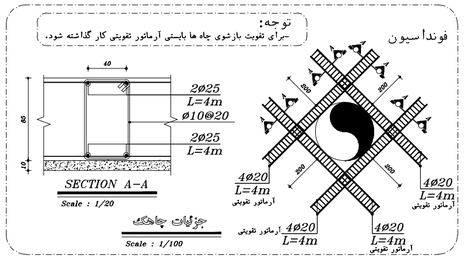

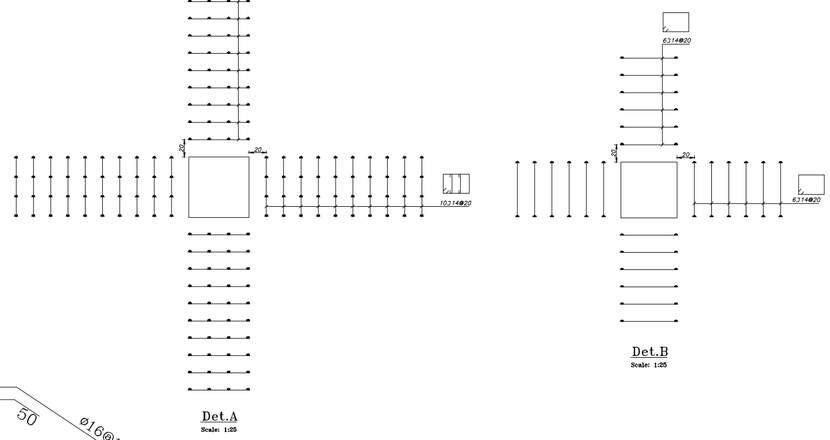

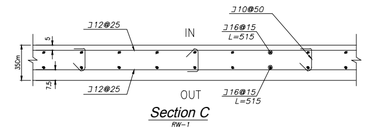

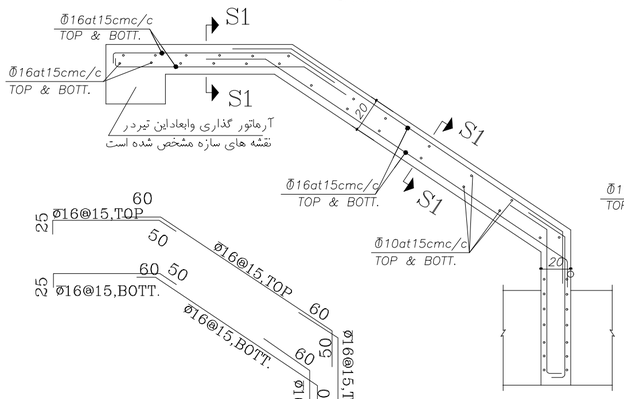

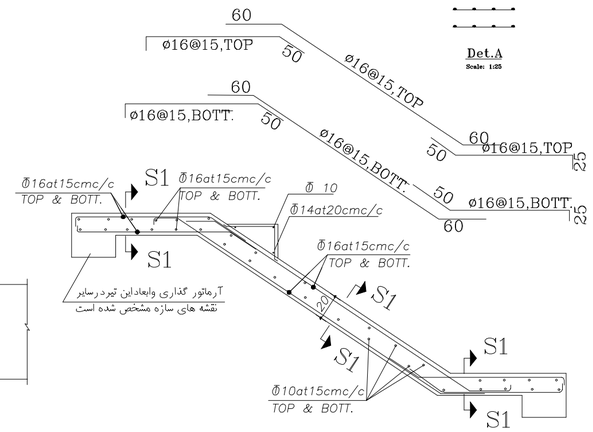

جزئیات آرماتورگذاری دال راه پله

- میلگردهای تحتانی ، در محدوده فواصل gh-ef-cd مجاز به قطع یا وصله نمی باشد. (بنابراین شاخه ۱۲ متری این میلگردها نیز نبایستی در فواصل فوق قطع یا وصله شوند) .
- میلگردهای فوقانی ، در محدوده فواصل mn-kl مجاز به قطع یا وصله نمی باشند. (بنابراین شاخه ۱۲متری این میلگردها نیز نبایستی در فواصل فوق قطع یاوصله شوند).

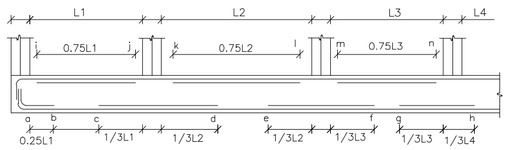

محدوده مجاز برای قطع میلگردهای شالوده نواری وگسترده

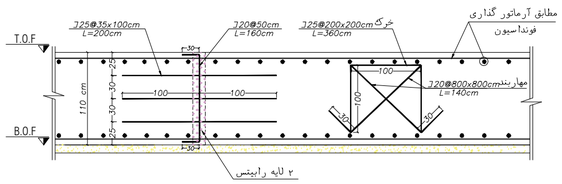

جزئیات درز اجرائی بتن ریزی فونداسیون

شماره قطعه	
BO-183	

کارفرما : شرکت آگاه پارسیس کیانی

عنوان پروژه : سلطانیان بالک و انباری

عنوان نقشه : جزئیات اجرایی فونداسیون و دیوارهای حائل

شماره نقشه	طراح	ترسیم	تاریخ	Rev
S-40	م. کیانی اس. باکتین			04

copyright protection proceed by law